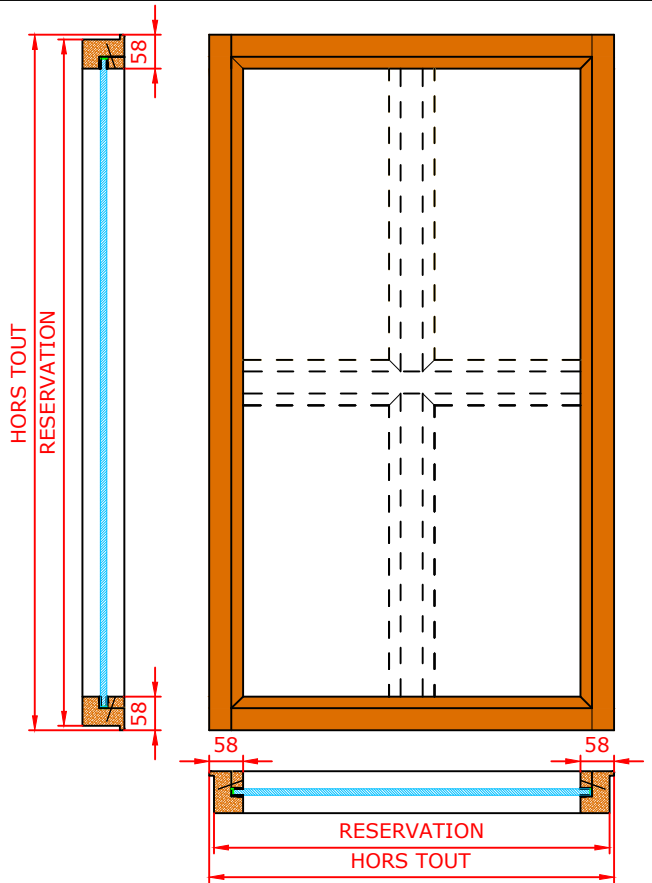
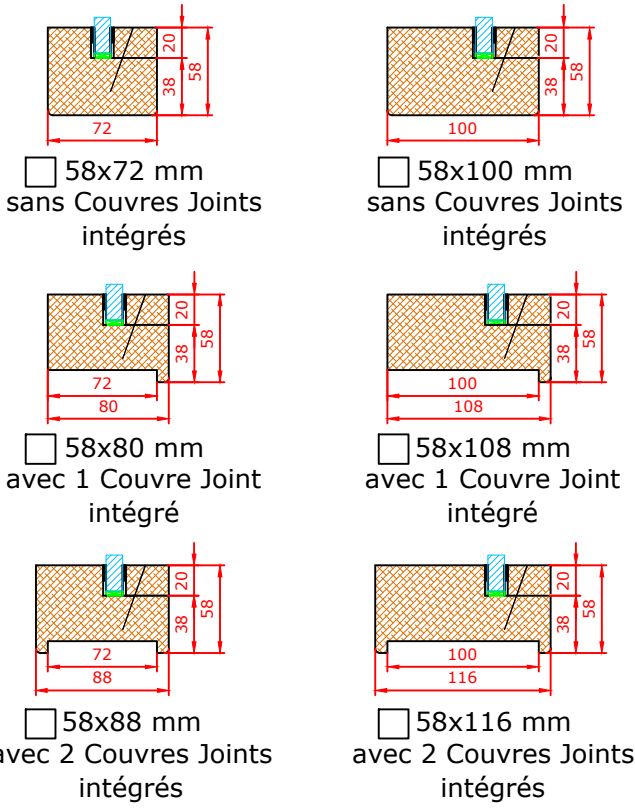


- Essence** :  Pin KKK (par défaut) /  BER KKK  
**Vitrage** :  MAXI 11 mm /  MAXI Vitrage Isolant (Contreface au choix, voir PV)  
**Support** : Cloison légère 98 mm ou 120 mm / Béton armé ou Parpaings ou Béton cellulaire 200 mm  
**Feu** : Sens du feu indifférent  
**Acoustique** : MAXI 11 mm : 35 db (Rw) / MAXI VI : Dépendant de sa composition  
**Classement** : MAXI 11 mm : 2B2 / MAXI VI : Dépendant de sa composition

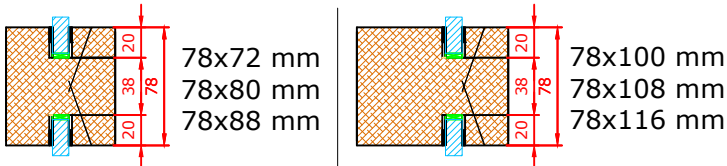
Dimensions	Largeur	Hauteur
<b>Hors Tout</b>		
<b>Réservation</b>		

Vitrage	Dimensions maximales autorisées	
	MAXI 11 mm	MAXI VI
<b>Hors Tout Châssis</b>	L 1580 x H 2780	L 1480 x H 2080
<b>Hors Tout Garde Corps</b>	L 1580 x H 2780	-

**SECTIONS MONTANTS ET TRAVERSES**



**SECTIONS MONTANTS/TRAVERSES INTERMEDIAIRES**



**Informations vitrage**

- Vitrage posé définitivement en atelier (par défaut)  
 Vitrage posé provisoirement en atelier  
 Vitrage livré chez le client à l'adresse suivante : \_\_\_\_\_

Date		Délai Souhaité		Signature Client
Nom du Client		Repère		
Réf chantier		Quantité		
Observations				