

NON FEU

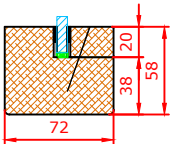
Essence : Pin KKK (par défaut) / BER KKK

Vitrage

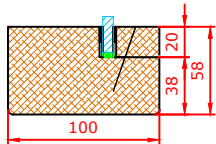
<input type="checkbox"/> 33.2 (33 db (Rw))	<input type="checkbox"/> 44.2 (34 db (Rw))	<input type="checkbox"/> 55.2 (35 db (Rw))	<input type="checkbox"/> 66.2 (38 db (Rw))	<input type="checkbox"/> 44.6 (35 db (Rw)) (Verre avec retard d'effraction)
<input type="checkbox"/> 33.2 Sonic (35 db (Rw))	<input type="checkbox"/> 44.2 Sonic (37 db (Rw))	<input type="checkbox"/> 55.2 Sonic (38 db (Rw))	<input type="checkbox"/> 66.2 Sonic (39 db (Rw))	
<input type="checkbox"/> 33.2 Opale (33 db (Rw))	<input type="checkbox"/> 44.2 Opale (34 db (Rw))	<input type="checkbox"/> 55.2 Opale (35 db (Rw))	<input type="checkbox"/> 66.2 Opale (38 db (Rw))	

Dimensions	Largeur	Hauteur
Hors Tout		
Réservation		

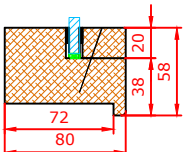
SECTIONS MONTANTS ET TRAVERSES



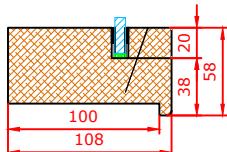
58x72 mm
sans Couvres Joints
intégrés



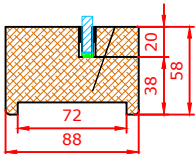
58x100 mm
sans Couvres Joints
intégrés



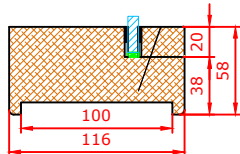
58x80 mm
avec 1 Couvre Joint
intégré



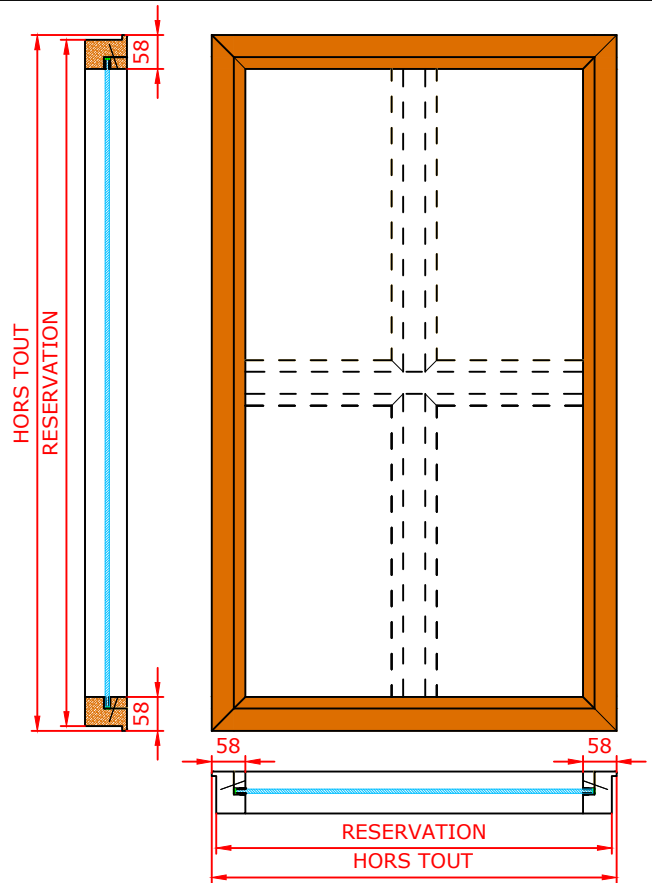
58x108 mm
avec 1 Couvre Joint
intégré



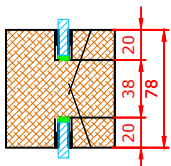
58x88 mm
avec 2 Couvres Joints
intégrés



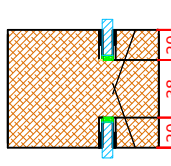
58x116 mm
avec 2 Couvres Joints
intégrés



SECTIONS MONTANTS/TRAVERSES INTERMEDIAIRES



78x72 mm
78x80 mm
78x88 mm



78x100 mm
78x108 mm
78x116 mm

Informations vitrage

- Vitrage posé définitivement en atelier (par défaut)
- Vitrage posé provisoirement en atelier
- Vitrage livré chez le client à l'adresse suivante : _____

Date		Délai Souhaité		Signature Client
Nom du Client		Repère		
Réf chantier		Quantité		
Observations				