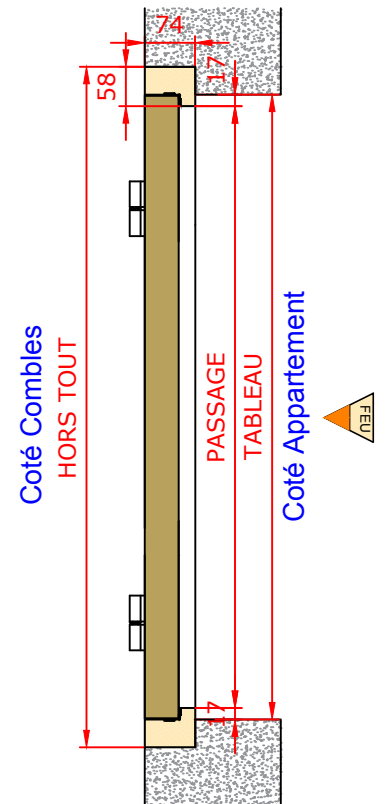
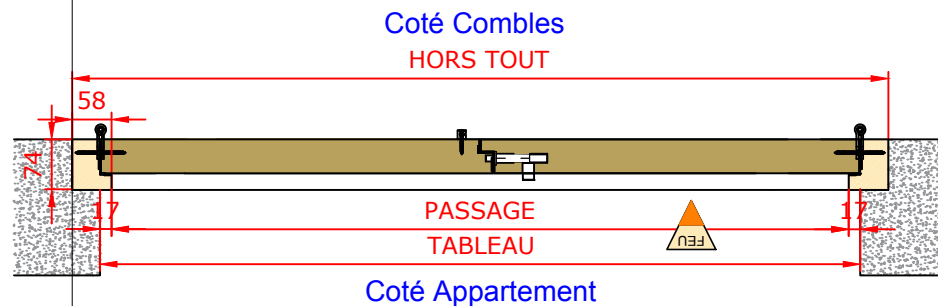
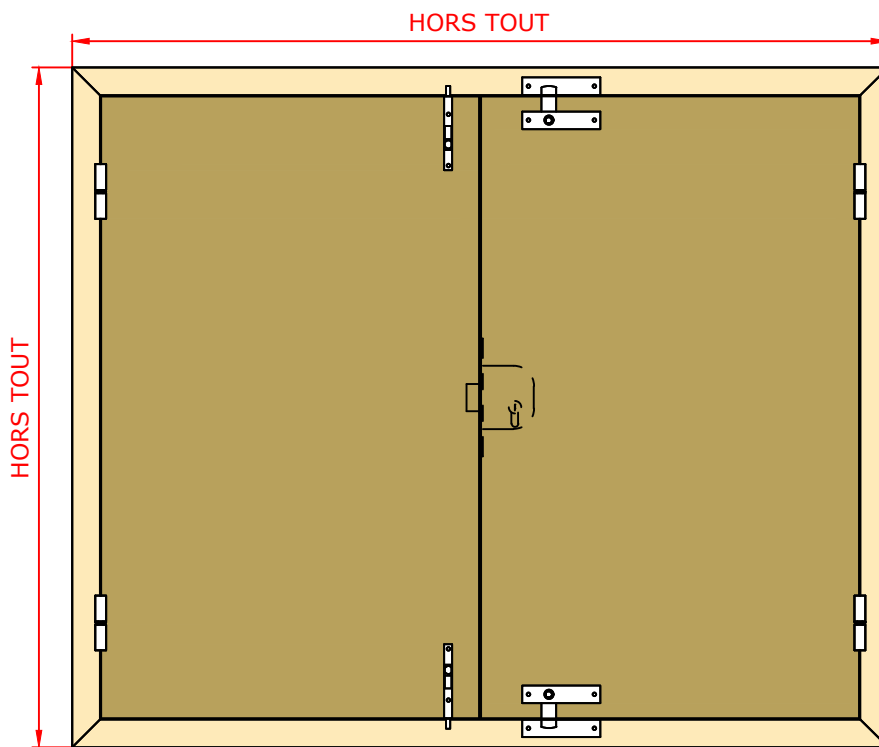


- Bâti** : BER ou Chêne KKK 58x74
- Porte** : Médium 50 mm d'épaisseur
- Ferrage** : 3 paumelles universelles par vantail
- Fermeture** :  Par 2 batteuses /  Par verrou à cylindre (cylindre non fourni) /  Par batteuses et verrou
- Joint** : Isophonique et Intumescent sur le périmètre
- Finition** : à peindre, option prépeint / option laqué
- Support** : Béton armé 200 mm
- Feu** : Sens du feu côté opposé aux paumelles

Dimensions	Largeur	Hauteur
Hors Tout		
Tableau		
Passage		

	Dimensions autorisées	
	Minimum	Maximum
Hors Tout	L 516 x H 516	L 1400 x H 1200
Tableau	L 434 x H 434	L 1318 x H 1118
Passage	L 400 x H 400	L 1284 x H 1084



Date		Délai Souhaité		Signature Client
Nom du Client		Repère		
Réf chantier		Quantité		
Observations				